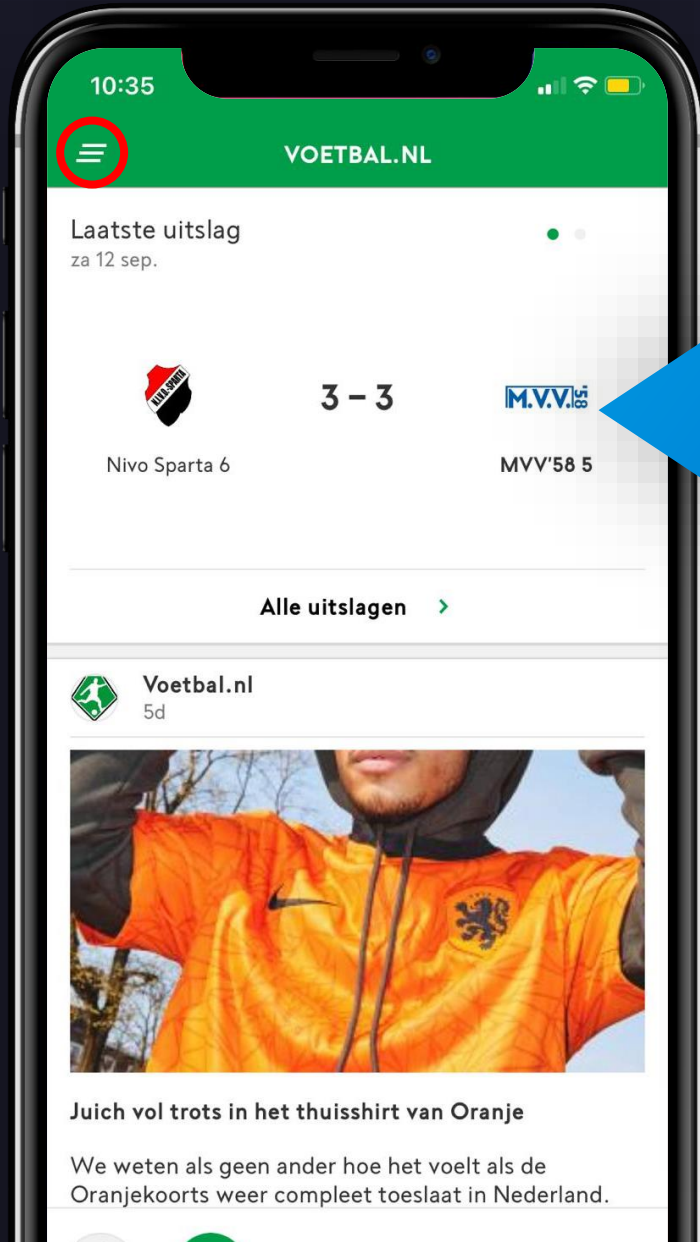




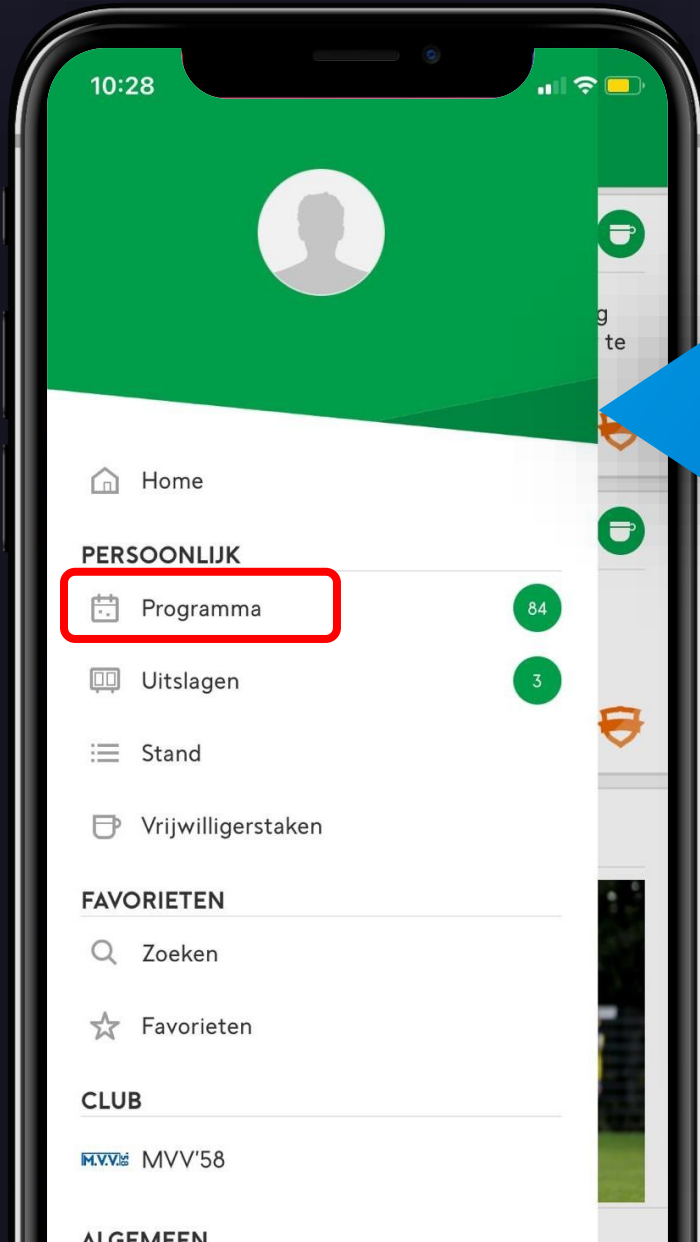
**HET INSCHRIJVEN VOOR
PARTICIPATIETAKEN IN DE
VOETBAL.NL APPLICATIE**



Voetbal.nl

Op het hoofdmenu is linksboven een icoontje te vinden met drie streepjes (In rood omcirkeld). Klik hierop om het menu te openen.

Stap 1: Hoofdmenu



Voetbal.nl

Navigeer binnen het menu naar 'Programma' (rood omcirkeld) om zowel het wedstrijd- als vrijwilligersprogramma in te zien.

Stap 2: Programma



Voetbal.nl

Klik op één van de beschikbare taken binnen het programma om jezelf in te schrijven.

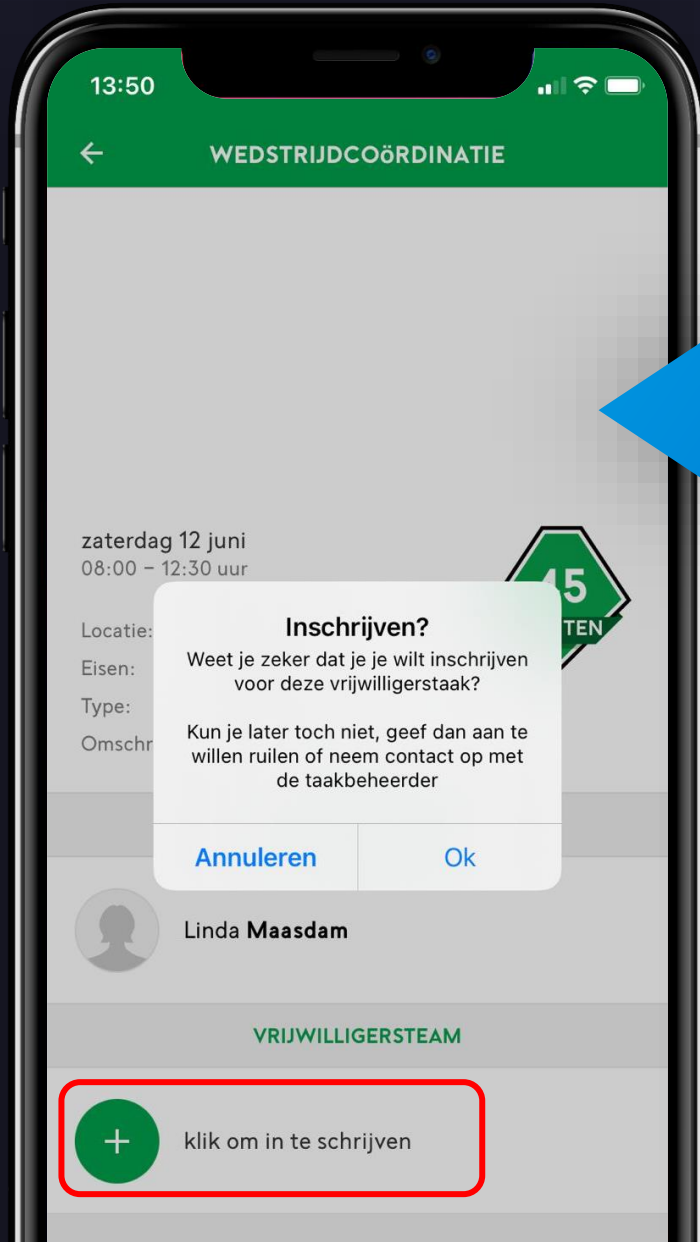
Legenda:

-  Het gevraagde aantal vrijwilligers is ingepland.
-  Er zijn al vrijwilligers ingezet voor deze taak, maar de bezetting is nog niet volledig.
-  Er zijn nog geen vrijwilligers voor deze taak ingepland.
-  Het vinkje in de cirkels geeft aan dat dit een taak is waarvoor jij bent ingeschreven.

Stap 3: Vrijwilligerstaken



Tip! Pas de filter aan om alleen de Vrijwilligerstaken te zien.



Voetbal.nl

Inschrijven doe je door de taak in het programma te openen en te klikken op 'klik om in te schrijven' (rood omcirkeld). Mocht je op een later moment toch niet kunnen, dan is het mogelijk om onderling te ruilen.

Let op!

De inschrijving is bindend. Dat wil zeggen dat jij verantwoordelijk wordt gehouden voor de taak, dan wel voor het vinden van passende vervanging.

Stap 4: Inschrijven