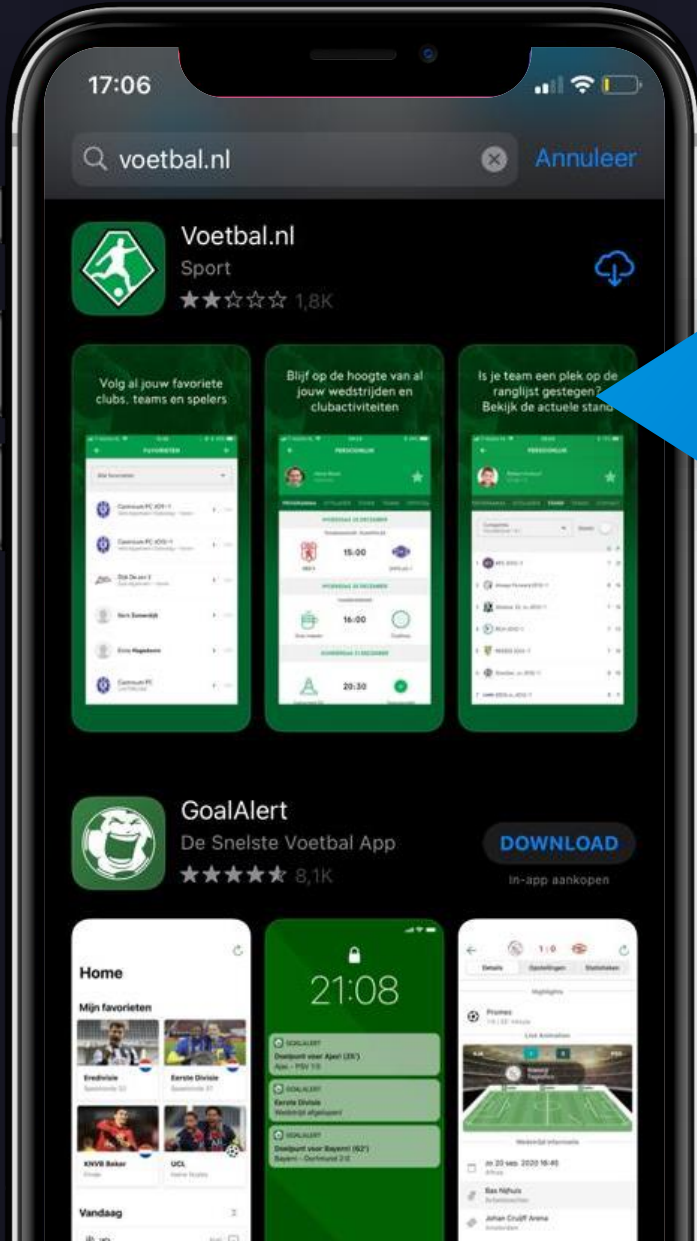




**HET DOWNLOADEN, REGISTREREN
EN INLOGGEN IN DE
VOETBAL.NL APPLICATIE**

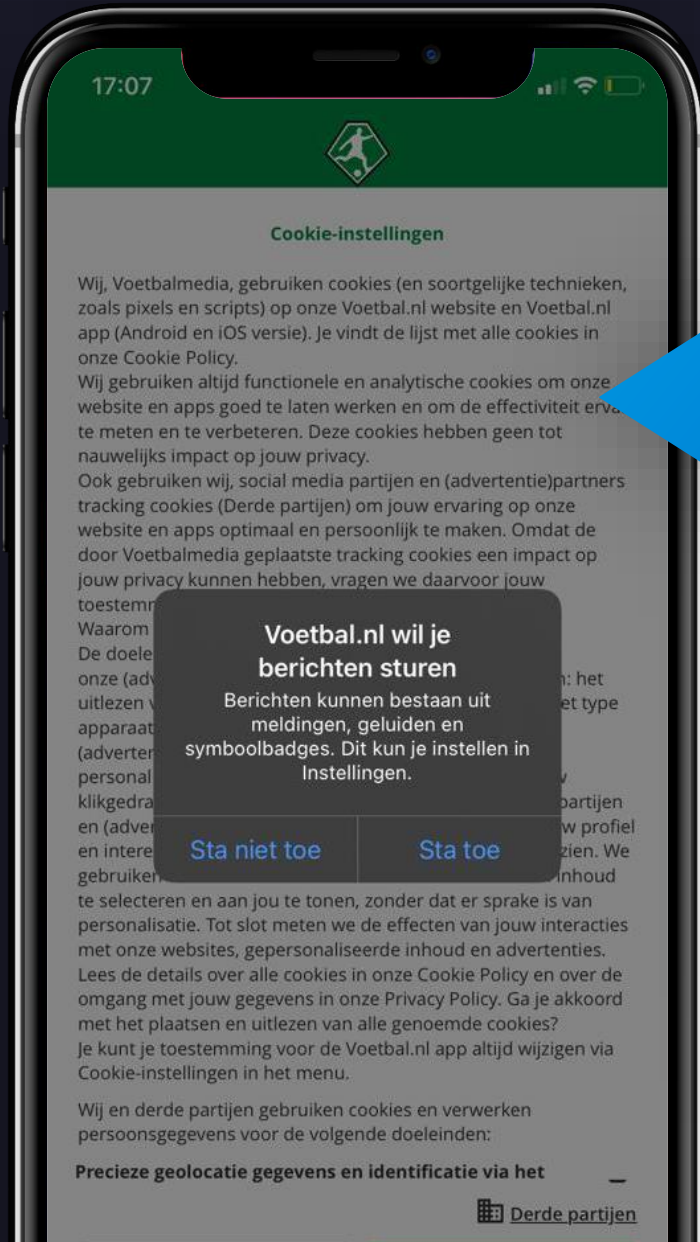


Voetbal.nl

De app *Voetbal.nl* kan worden gedownload in de Apple App Store en in de Google Play Store. De applicatie is te herkennen aan onderstaand icoontje:



Stap 1: Downloaden



Voetbal.nl

Open de *Voetbal.nl* applicatie na installatie. Na het opstarten van de applicatie zal je worden gevraagd om berichten toe te staan.

Aanbevolen wordt om berichten toe te staan, zodat je tijdig op de hoogte kan worden gebracht van wijzigingen of herinneringen.

Stap 2: Instellingen

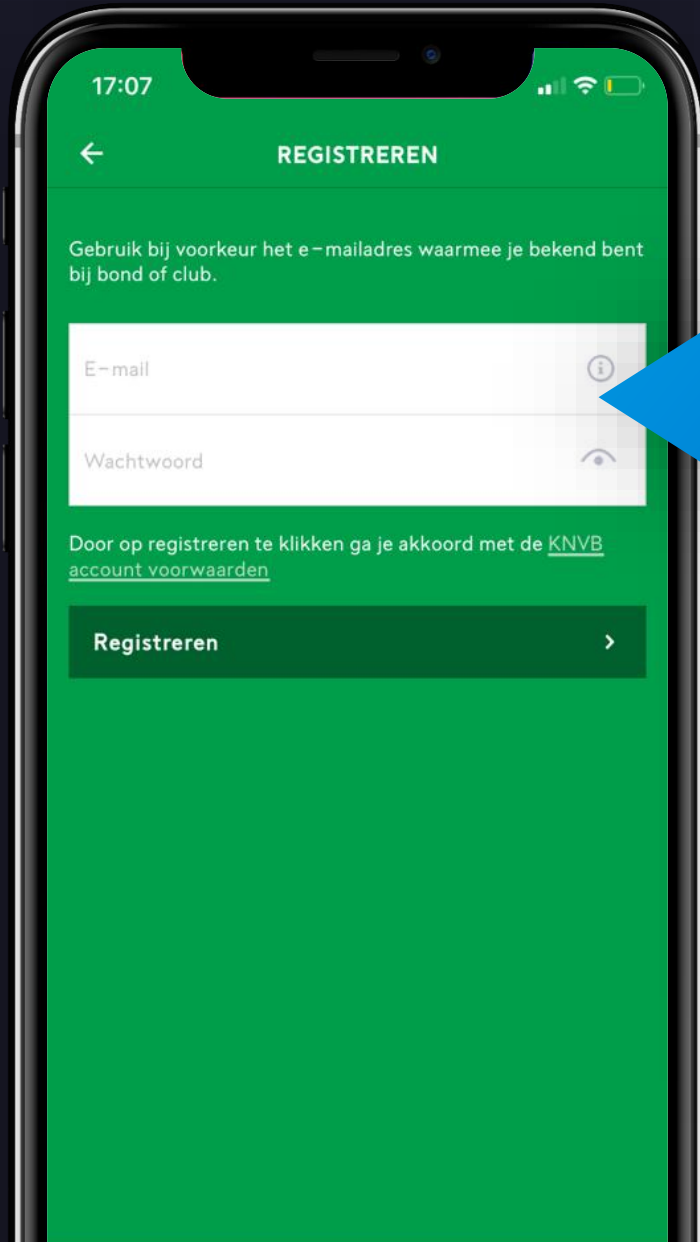


Voetbal.nl

Geadviseerd wordt om de cookie-instellingen goed door te lezen en op basis daarvan een persoonlijke keuze te maken.

Het is altijd mogelijk om eerder toegekende toestemmingen op een later tijdstip alsnog te wijzigen.

Stap 3: Cookies




Voetbal.nl

Als je voor het eerst *Voetbal.nl* gaat gebruiken, dan is de registratie vereist. Vul je e-mailadres en wachtwoord in en klik op registreren. Je e-mailadres wordt de naam van je account.

Let op!

Belangrijk is dat je het e-mailadres opgeeft dat bij MVV'58 bekend is.

Stap 4: Registreren



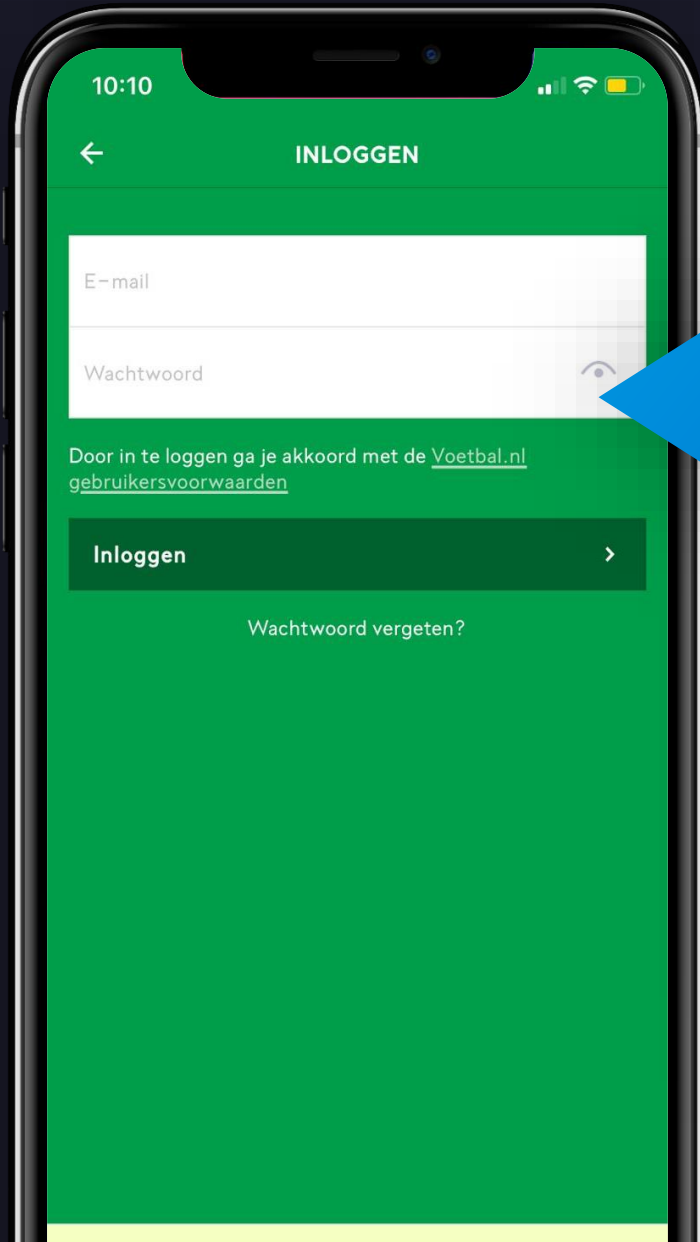
Voetbal.nl

Na registratie ontvang je op je e-mailadres een activatielink. Als je op de activatielink in de e-mail klikt, verschijnt een pagina met een bevestiging dat je account is geactiveerd.

Let op:

Mocht het noodzakelijk zijn om de activatielink opnieuw toegestuurd te krijgen, dan kun je je nogmaals met hetzelfde e-mailadres registreren. Deze functionaliteit wordt ook in het gebruikersbeheer beschikbaar gesteld.

Stap 5: Activeren

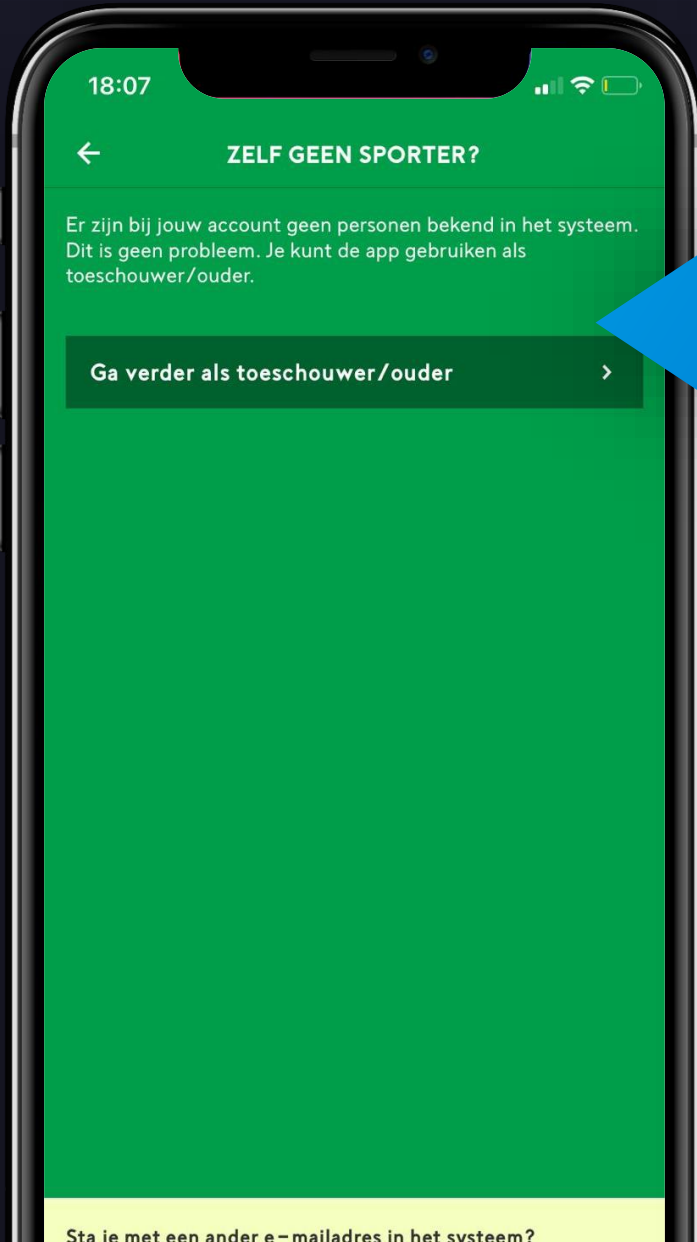


Voetbal.nl

Open nu opnieuw de *Voetbal.nl* applicatie en login met het zojuist aangemaakte account.

Mocht nu het hoofdmenu (met o.a. de wedstrijduitslagen en het laatste nieuws) verschijnen, dan zijn alle stappen succesvol doorlopen. Is dit niet het geval, ga dan verder met stap 7.

Stap 6: Inloggen



Voetbal.nl

Mocht je na het inloggen op de, aan de linkerkant weergegeven pagina terecht komen, dan sta je met een ander e-mailadres geregistreerd in het systeem.

Ben je een ouder van kinderen onder de 16 jaar? Klik op 'Ga verder als toeschouwer/ouder' en ga dan verder met stap 8.

Ben je lid van MVV'58? Maak dan een nieuw account aan met het juiste e-mailadres. Dit doe je door de stappen 4, 5 en 6 te herhalen. Of vraag jouw club om jouw e-mailadres in het systeem te wijzigen.

Stap 7 (optioneel): Zelf geen sporter?

Voor ouders met kinderen vanaf 16 jaar is de participatiemodule in de *voetbal.nl* applicatie niet beschikbaar.

18:07

← MIJN GEGEVENS

Vul onderstaande gegevens in om jouw registratie compleet te maken.

PERSOONSgegevens

Voornaam

Initialen

Tussenvoegsel

Tussenvoegsel

Achternaam

dag maand jaar

Geslacht

Man

ADRESgegevens

Hoe gaat de bond met mijn gegevens om?

Land

Voetbal.nl

Vul de gegevens verder aan en stuur een e-mail naar de participatiecommissie (participatie@mwv58.nl) om het account van de ouder te koppelen met die van het kind. Benoem in de mail zowel het emailadres van het kind als die van de ouder.

De participatiecommissie zal je op de hoogte stellen wanneer de aanvraag is verwerkt.

Stap 8 (optioneel): Mijn gegevens